Efekt Cornwella: medycyna urazowa a statystyka przemocy w ujęciu Malcolma Gladwella

AUTOR

Fundacja Dobre Państwo

STRESZCZENIE / ABSTRACT

Artykuł analizuje tzw. efekt Cornwella – paradoks społeczny opisany przez Malcolma Gladwella, w którym sukcesy medycyny urazowej zniekształcają statystyki dotyczące przemocy. Dzięki rozwojowi chirurgii i ratownictwa coraz więcej osób przeżywa ciężkie obrażenia, co sprawia, że liczba zabójstw przestaje być miarodajnym wskaźnikiem rzeczywistej częstotliwości aktów agresji. Autor wskazuje na konieczność rozróżnienia między wystąpieniem aktu przemocy a zgonem poszkodowanego, wprowadzając model analityczny (D = I×p.). W efekcie spadek liczby ofiar śmiertelnych może wynikać nie ze wzrostu bezpieczeństwa w społeczeństwie, lecz z wyższej skuteczności systemów ochrony zdrowia, co prowadzi do pozornego obrazu stabilizacji poziomu przemocy przy jednoczesnym utrzymaniu się liczby ciężkich napaści.

The article analyzes the so-called Cornwell effect—a social paradox described by Malcolm Gladwell, in which the successes of trauma medicine distort violence statistics. Thanks to developments in surgery and emergency services, more people are surviving severe injuries, meaning that the number of homicides is no longer a reliable indicator of the actual frequency of acts of aggression. The author points to the need to distinguish between the occurrence of an act of violence and the death of the victim, introducing an analytical model (D = I×p). Consequently, a decrease in the number of fatalities may result not from increased safety in society, but from higher efficiency of healthcare systems, leading to a superficial image of stabilized violence levels while the number of severe assaults remains constant.

Czy spadek liczby zabójstw w statystykach zawsze oznacza, że społeczeństwo staje się bezpieczniejsze? Artykuł analizuje tzw. efekt Cornwella – paradoks, w którym triumf

nowoczesnej medycyny urazowej zniekształca nasze postrzeganie przemocy. Autor dowodzi, że dzięki rozwojowi chirurgii kontroli obrażeń, zaawansowanej transfuzjologii i specjalizacji centrów urazowych, wiele osób przeżywa ataki, które dawniej byłyby śmiertelne. W efekcie tradycyjne wskaźniki zgonów przestają być wiarygodnym miernikiem skali agresji, gdyż mogą maskować stały lub nawet rosnący poziom przemocy poprzez wzrost przeżywalności ofiar. Tekst wykracza poza analizę kliniczną, wskazując na problem „pustyń opieki urazowej", gdzie geografia i nierówności społeczne decydują o tym, kto ma szansę na ratunek. Główną tezą jest stwierdzenie, że sukces medycyny oddziela akt przemocy od jego letalnego finału, co wymusza przedefiniowanie sposobów pomiaru bezpieczeństwa publicznego i uznanie, że uratowanie życia nie jest tożsame z wyeliminowaniem szkody społecznej.

SŁOWA KLUCZOWE

efekt Cornwella | medycyna urazowa | statystyka przemocy | śmiertelność przypadków | chirurgia kontroli obrażeń | damage control surgery | śmiertelna triada urazowa | resuscytacja hemostatyczna | modelowanie kontrfaktyczne | geografia medyczna | pustynie urazowe | wskaźnik DALY | sprawiedliwość przestrzenna | analiza przerwanego szeregu czasowego

Postęp medycyny zniekształca statystyki przemocy

EFEKT CORNWELLA. MEDYCYNA, KTÓRA ZMIENIA STATYSTYKĘ PRZEMOCY, I CYWILIZACJA, KTÓRA NIE POTRAFI ZAPOBIEGAĆ WŁASNEMU CIERPIENIU

W historii nowoczesnych społeczeństw istnieją paradoksy, które rodzą się nie z porażki danej instytucji, lecz jako nieoczekiwany skutek jej nadzwyczajnego sukcesu. Postęp chirurgii urazowej, anestezjologii, intensywnej terapii, transfuzjologii oraz organizacji ratownictwa medycznego pozwolił ratować życie wielu osób, których obrażenia jeszcze kilka dekad temu niemal na pewno prowadziłyby do śmierci. Ten triumf medycyny niesie jednak za sobą konsekwencje poznawcze i instytucjonalne.

Jeśli coraz więcej ofiar ciężkich aktów przemocy przeżywa dzięki skutecznej interwencji, liczba zabójstw przestaje być miarodajnym wskaźnikiem rzeczywistej częstotliwości zdarzeń zagrażających życiu. Społeczeństwo może doświadczać licznych napaści i postrzałów, podczas gdy oficjalne statystyki zgonów kreślą względnie korzystny obraz bezpieczeństwa. Nie oznacza to, że dane o zabójstwach są fałszywe, lecz że mierzą one rezultat procesu zależnego od trzech czynników: zachowania sprawcy, biologicznych skutków obrażeń oraz sprawności systemu ochrony zdrowia.

Właśnie ten problem stanowi punkt wyjścia do rozważań nad zjawiskiem, które Malcolm Gladwell określa jako efekt Cornwella. Nazwa ta odwołuje się do Edwarda E. Cornwella III, amerykańskiego chirurga urazowego związanego z ośrodkami medycznymi w Los Angeles, Baltimore i Waszyngtonie. Cornwell przez lata leczył ofiary ciężkich obrażeń, zwłaszcza ran postrzałowych, a jego działalność wykraczała poza salę operacyjną, obejmując profilaktykę przemocy w najbardziej dotkniętych nią środowiskach. W opowieści Gladwella chirurg staje się reprezentantem szerszej transformacji medycyny: wzrostu zdolności ratowania życia w sytuacjach, w których skutki przemocy wcześniej pozostawiały lekarzom minimalne pole manewru. Należy jednak zaznaczyć, że efekt Cornwella nie jest powszechnie uznaną jednostką pojęciową epidemiologii klinicznej ani nazwą konkretnego odkrycia biologicznego.

Medycyna oddziela akt przemocy od zgonu

Jest to autorskie określenie paradoksu społecznego, w którym postęp medycyny może osłabiać zależność między natężeniem przemocy a jej śmiertelnymi następstwami, wpływając tym samym na sposób, w jaki postrzegamy zagrożenie. Rozpoznanie tego mechanizmu wymaga odróżnienia trzech procesów, które w debacie publicznej często bywają utożsamiane: wystąpienia aktu przemocy, spowodowania obrażeń oraz śmierci poszkodowanego. Ich wzajemne powiązanie ma charakter przyczynowy, lecz nie jest ani mechanicznie nieuchronne, ani statystycznie niezmienne. Nie każdy akt agresji powoduje obrażenia, nie każde z nich stanowi zagrożenie życia, a nie każda rana potencjalnie śmiertelna prowadzi do zgonu. Ostateczny rezultat zależy od charakteru urazu, stanu fizjologicznego poszkodowanego, szybkości uzyskania pomocy oraz jakości świadczeń medycznych.

Z perspektywy epidemiologii można zatem rozróżnić częstość ekspozycji na przemoc, częstość powstawania obrażeń oraz ich śmiertelność przypadków (ang. case fatality). Wskaźniki te nie są zamienne. Społeczeństwo, w którym rzadziej dochodzi do ciężkich napaści, rzeczywiście staje się bezpieczniejsze, jednak sam spadek liczby zabójstw nie pozwala rozstrzygnąć, czy poprawa wynika ze zmniejszenia liczby ataków, ograniczenia ciężkości obrażeń, czy ze wzrostu skuteczności leczenia. Zależność tę można przedstawić jako prostą konstrukcję analityczną: liczba zgonów jest rezultatem

liczby osób narażonych na określony rodzaj urazu oraz prawdopodobieństwa śmierci w tej populacji. Uproszczony model przyjmuje postać $D=I\times p$, gdzie D oznacza liczbę zgonów, I liczbę osób, które doznały danego urazu, a p prawdopodobieństwo zgonu po jego wystąpieniu. Model ten nie jest kompletną teorią przemocy, gdyż pomija m.in. zróżnicowanie ciężkości obrażeń, możliwość wielokrotnego zranienia jednej osoby czy strukturę demograficzną populacji.

Pozwala on jednak uchwycić podstawowy problem identyfikacji przyczynowej: spadek wartości D może być efektem zmniejszenia I, spadku p lub obu tych procesów jednocześnie. Jeśli liczba ciężkich postrzałów pozostaje stała, lecz prawdopodobieństwo zgonu po takim urazie spada, liczba zabójstw zmaleje bez żadnej realnej poprawy w zapobieganiu aktom przemocy. Analogicznie wzrost liczby postrzałów może zostać zrównoważony lepszą przeżywalnością, co prowadzi do pozornej stabilizacji wskaźnika zabójstw. Przyjęcie tego modelu nie oznacza jednak, że zabójstwo jest jedynie cięższym przypadkiem pobicia lub że zamiar sprawcy staje się nieistotny. Kwalifikacja prawna czynu zależy od strony podmiotowej i okoliczności zdarzenia, podczas gdy epidemiologia koncentruje się na rezultacie zdrowotnym. Dwie osoby mogą doznać podobnych obrażeń, mimo że motywacje sprawców były zupełnie inne; odwrotnie – podobny zamiar zadania śmierci może przynieść odmienne efekty kliniczne z przyczyn niezależnych od sprawcy.

Właśnie dlatego ocena przemocy wymaga współpracy prawa karnego, medycyny sądowej i epidemiologii. Dla sądu kluczowe jest odtworzenie winy, dla lekarza stan zagrożenia życia, a dla badacza bezpieczeństwa zarówno liczba aktów agresji, jak i prawdopodobieństwo ich śmiertelnego finału. Nie jest to wyłącznie współczesna intuicja Gladwella. Podstawy empiryczne tego rozumowania przedstawili już w 2002 roku Anthony R. Harris, Stephen H. Thomas, Gene A. Fisher i David J. Hirsch w pracy Murder and Medicine: The Lethality of Criminal Assault 1960-1999 (Homicide Studies). Autorzy zrekonstruowali historyczną zmianę prawdopodobieństwa śmierci wskutek ciężkich napaści w USA, analizując szeregi czasowe dotyczące przestępczości i zasobów medycznych. Postawili hipotezę, że postęp medycyny ratunkowej ograniczał śmiertelność przemocy, przez co liczba zabójstw przestała być bezpośrednim odzwierciedleniem częstości napaści. Analiza wykazała znaczny spadek śmiertelności przypadków w badanym okresie, co autorzy przypisali rozwojowi technologii medycznych i organizacji pomocy. Praca ta wprowadziła istotną perspektywę historyczną do badań nad przemocą, zazwyczaj zdominowanych przez analizy kryminalne.

Badacze wskazali, że między latami 60. a końcem lat 90. XX wieku śmiertelność ciężkich napaści spadała w różnym tempie zależnie od rodzaju przemocy (średnio o 2,5–4,5% rocznie). Na tej podstawie skonstruowali również kontrfaktyczny scenariusz, według którego bez postępu

medycyny liczba amerykańskich zabójstw pod koniec badanego okresu mogłaby sięgać 45–70 tysięcy rocznie, zamiast obserwowanych wówczas 15–20 tysięcy.

Modelowanie kontrfaktyczne zamiast twardych faktów

Wartości te nie są bezpośrednio zaobserwowanymi faktami historycznymi ani współczesną prognozą. Stanowią one rezultat modelowania, którego wiarygodność zależy od przyjętych danych, sposobu szacowania zmian śmiertelności oraz założenia o braku innych istotnych zmiennych w hipotetycznym świecie pozbawionym postępu medycznego. Ich znaczenie polega zatem przede wszystkim na ukazaniu potencjalnej skali wpływu opieki zdrowotnej, a nie na możliwości precyzyjnego policzenia wszystkich istnień uratowanych wyłącznie dzięki konkretnym innowacjom. Właśnie ta różnica między empirycznym ustaleniem a kontrfaktycznym oszacowaniem jest kluczowa dla naukowej uczciwości. W badaniach historycznych nie da się bowiem stworzyć dwóch identycznych Stanów Zjednoczonych, z których jeden rozwija medycynę urazową, a drugi pozostaje przy technologii z 1960 roku, by następnie porównać liczbę zgonów.

Wpływ określonych czynników można jednak rekonstruować, wykorzystując dane czasowe, porównania przestrzenne i modele statystyczne. Na obserwowany rezultat mogą równocześnie oddziaływać zmiany demograficzne, stopień zgłaszania napaści, praktyki klasyfikowania przestępstw, rodzaje używanego uzbrojenia oraz organizacja systemu opieki zdrowotnej. W szczególności zmiana przeciętnego wieku ofiar, struktury obrażeń lub proporcji między lżejszymi a cięższymi napaściami może modyfikować śmiertelność niezależnie od jakości leczenia. Autorzy analizujący zależność między medycyną a zabójstwami muszą zatem uwzględniać możliwość występowania czynników zakłócających oraz problem nieporównywalności danych z różnych okresów historycznych. Zastosowanie teorii przyczynowości Donalda Rubina oraz współczesnych metod kontrfaktycznej analizy polityk publicznych pozwala dostrzec, że oszacowanie efektu danej interwencji wymaga porównania rzeczywistego rezultatu z wynikiem hipotetycznym, który wystąpiłby w jej braku.

Trudność polega na tym, że dla tej samej jednostki, w tym samym momencie i w identycznych warunkach nie można zaobserwować obu stanów jednocześnie. Dlatego badacze posługują się grupami porównawczymi, modelami statystycznymi lub naturalnymi różnicami w czasie i przestrzeni, usiłując odtworzyć brakujący scenariusz. W przypadku rozwoju medycyny urazowej zadanie jest wyjątkowo złożone, ponieważ innowacje nie zostały wprowadzone jednorazowo, lecz stopniowo przenikały system ochrony zdrowia, współwystępując ze zmianami technologii broni, zachowań społecznych i organizacji instytucji publicznych. Nie uprawnia to do odrzucenia wpływu

medycyny na śmiertelność, ale wymaga oddzielenia uzasadnionej zależności kierunkowej od niepewnego oszacowania jej dokładnej wielkości. Potwierdzają to późniejsze badania epidemiologiczne dostarczające dodatkowych podstaw do rozpoznawania zmian przeżywalności ofiar postrzałów. W analizie opublikowanej w 2015 roku na łamach Epidemiologic Reviews badacze wskazali, że wskaźnik śmiertelności przypadków obrażeń postrzałowych związanych z napaścią osiągał w analizowanych danych około 27% w 2002 roku, natomiast w 2012 roku spadł do około 18%.

Przejście od rekonstrukcji anatomicznej do kontroli fizjologicznej

Wyniki te wspierają hipotezę, że przeżywalność przy poważnych obrażeniach może znacząco zmieniać się w czasie. Trzeba jednak pamiętać, że dane dotyczące urazów śmiertelnych i nieśmiertelnych często pochodzą z różnych systemów rejestracyjnych i mogą być obciążone niejednolitością definicji. Porównanie historyczne wymaga zatem uwzględnienia jakości dokumentacji, zmian w sposobie zgłaszania zdarzeń oraz ewentualnego zróżnicowania struktury ciężkości obrażeń. Rozwój współczesnej chirurgii urazowej jest jednym z kluczowych mechanizmów pozwalających zrozumieć tę rozbieżność. Historia tej dziedziny nie jest prostą kroniką kolejnych odkryć technicznych, lecz procesem stopniowego przekształcania sposobu rozumienia biologicznych następstw ciężkiego urazu.

Tradycyjna chirurgia koncentrowała się w dużej mierze na możliwie pełnym anatomicznym zaopatrzeniu uszkodzonych narządów podczas jednej operacji. W przypadku ciężkich obrażeń wielonarządowych strategia ta napotykała jednak istotne ograniczenia – organizm pacjenta, poddany gwałtownej utracie krwi, niedotlenieniu i zaburzeniom metabolicznym, często nie tolerował długotrwałego postępowania operacyjnego. Rozwój chirurgii kontroli obrażeń (damage control surgery) wiązał się z uznaniem, że w określonych stanach klinicznych priorytetem nie jest natychmiastowa rekonstrukcja wszystkich struktur, lecz opanowanie zasadniczych zagrożeń dla życia i stworzenie warunków umożliwiających późniejsze dokończenie leczenia. Z perspektywy filozofii medycyny było to istotne przesunięcie od logiki technicznej kompletności zabiegu ku logice fizjologicznego bezpieczeństwa całego organizmu. Centralne miejsce w tej transformacji zajęło zrozumienie mechanizmów wstrząsu krwotocznego oraz towarzyszących mu zaburzeń krzepnięcia, temperatury i równowagi kwasowo-zasadowej. W klasycznej literaturze chirurgicznej posługiwano się pojęciem śmiertelnej triady urazowej, obejmującej hipotermię, kwasicę i koagulopatię.

Zjawiska te wzajemnie się potęgują: spadek temperatury upośledza procesy krzepnięcia, niedostateczna perfuzja tkanek prowadzi do zaburzeń metabolicznych, a niekontrolowany krwotok pogłębia utratę objętości krwi i ogranicza dostarczanie tlenu do narządów. Współczesna patofizjologia opisuje te procesy w sposób bardziej złożony, uwzględniając m.in. urazową koagulopatię, uszkodzenie śródbłonka, odpowiedź zapalną i zaburzenia gospodarki wapniowej. Utrwalona triada zachowuje jednak wartość dydaktyczną; pokazuje bowiem, że w ciężkim urazie pacjent nie umiera wyłącznie wskutek mechanicznego uszkodzenia konkretnego narządu, lecz także z powodu rozwijających się zaburzeń ogólnoustrojowych, które mogą stać się nieodwracalne mimo technicznie poprawnego zaopatrzenia części obrażeń.

Przełożenie doskonałości technicznej na przeżywalność pacjenta

Zmiana filozofii postępowania chirurgicznego jest przykładem rozwoju wiedzy naukowej poprzez krytyczną rewizję dotychczasowych standardów. W tradycyjnym modelu powodzenie operacji utożsamiano z wykonaniem wszystkich możliwych czynności naprawczych podczas jednego zabiegu. Współczesne podejście zakłada natomiast, że cele techniczne muszą być podporządkowane nadrzędnemu warunkowi: zachowaniu zdolności organizmu do przeżycia. Z perspektywy teorii racjonalności instrumentalnej Maxa Webera wskazuje to na konieczność właściwego określenia hierarchii celów. Procedura najbardziej kompletna anatomicznie nie musi być najlepsza klinicznie, podobnie jak interwencja publiczna, najbardziej rozbudowana formalnie, nie musi najskuteczniej realizować zakładanego dobra społecznego. W obu przypadkach problemem pozostaje możliwość pomylenia doskonałości wykonania czynności z osiągnięciem rzeczywistego celu, któremu czynność ta powinna służyć.

Rozwój chirurgii kontroli obrażeń wiązał się ściśle z przemianami w transfuzjologii i resuscytacji urazowej. Dawne praktyki intensywnego uzupełniania objętości krążącej płynami krystaloidowymi mogły w określonych sytuacjach prowadzić do rozcieńczenia składników krwi odpowiedzialnych za krzepnięcie, co pogłębiało zaburzenia hemostazy. Współczesna resuscytacja hemostatyczna kładzie większy nacisk na racjonalne wykorzystanie składników krwi, kontrolę krwawienia, ograniczanie nadmiernego przeciążenia płynami oraz zapobieganie zaburzeniom fizjologicznym towarzyszącym ciężkiemu urazowi. Nie oznacza to jednak istnienia jednego, uniwersalnego protokołu dla każdego pacjenta.

Skuteczność interwencji zależy m.in. od rodzaju obrażeń, dynamiki utraty krwi, chorób współistniejących oraz zaplecza diagnostycznego danego ośrodka. Istotnym etapem empirycznego

rozpoznawania tych zależności było wieloośrodkowe randomizowane badanie PROPPR, którego wyniki opublikowano w 2015 roku w czasopiśmie JAMA.

Autorzy badania porównali dwa schematy przetaczania składników krwi u 680 pacjentów z ciężkimi urazami i przewidywanym zapotrzebowaniem na znaczne transfuzje. W grupie otrzymującej osocze, płytki i krwinki czerwone w proporcjach 1:1:1 odnotowano mniejszą liczbę zgonów wskutek wykrwawienia w pierwszej dobie niż w grupie 1:1:2 (odpowiednio 9,2% i 14,6%), a także większy odsetek pacjentów, u których osiągnięto hemostazę.

Jednocześnie różnice w podstawowych punktach końcowych — całkowitej śmiertelności po 24 godzinach i 30 dniach — nie osiągnęły istotności statystycznej. Rezultat ten ma szczególne znaczenie metodologiczne; pokazuje, że skuteczność interwencji w odniesieniu do jednego mechanizmu śmierci nie musi automatycznie przekładać się na statystycznie potwierdzoną poprawę wszystkich rozpatrywanych wyników leczenia.

Przeżywalność jako efekt synergii technologii i organizacji

Współczesna transfuzjologia urazowa rozwija się dynamicznie, obejmując badania nad stosowaniem krwi pełnej, indywidualizacją terapii w zależności od rzeczywistych zaburzeń krzepnięcia oraz coraz precyzyjniejszym rozpoznawaniem mechanizmów wstrząsu. Z perspektywy epistemologii medycyny szczególnie interesujące pozostaje napięcie między standaryzacją postępowania a koniecznością dostosowywania go do stanu konkretnego pacjenta. Protokoły zwiększają przewidywalność działań i ułatwiają koordynację zespołów, jednak nie mogą zastąpić oceny klinicznej, ponieważ ciężkie obrażenia tworzą zróżnicowane konfiguracje zagrożeń fizjologicznych. Wiedza naukowa rozwija się zatem na dwóch poziomach: poprzez tworzenie ogólnych standardów oraz rozpoznawanie okoliczności uzasadniających odstąpienie od schematu. Właśnie ta zdolność łączenia standaryzacji z profesjonalnym osądem stanowi jeden z fundamentów skuteczności nowoczesnych centrów urazowych.

Drugim filarem postępu była ewolucja diagnostyki obrazowej i technik pozwalających na dokładniejszą ocenę obrażeń wewnętrznych. Rozwój tomografii komputerowej, ultrasonografii przyłóżkowej i metod obrazowania naczyń umożliwił szybsze wykrywanie uszkodzeń, które wcześniej wymagałyby bardziej inwazyjnego postępowania. Znaczenie tych technologii nie ogranicza się jednak do zwiększenia ilości danych dostępnych lekarzowi; zmieniają one strukturę procesu decyzyjnego, pomagając rozstrzygnąć między leczeniem operacyjnym, zachowawczym a

metodami interwencyjnymi. Istotny stał się ponadto rozwój radiologii zabiegowej, która w wybranych przypadkach pozwala opanować krwawienie bez konieczności przeprowadzania rozległej operacji. Choć nie wszystkie te rozwiązania są możliwe do zastosowania u pacjentów z niestabilnością krążeniową i zależą od organizacji ośrodka, łącznie znacząco zwiększyły one możliwości indywidualizacji leczenia.

Szczególnego znaczenia nabrał również rozwój anestezjologii i intensywnej terapii, gdyż przeżycie samej operacji nie oznacza pełnego opanowania zagrożenia życia. Pacjenci z ciężkimi obrażeniami narażeni są na niewydolność wielonarządową, zakażenia czy powikłania związane z długotrwałą hospitalizacją. W konsekwencji współczesna chirurgia urazowa stała się przedsięwzięciem zespołowym, angażującym specjalistów różnych dziedzin, pielęgniarstwo intensywnej opieki, diagnostykę laboratoryjną, rehabilitację i opiekę psychologiczną.

Wzrost przeżywalności nie jest więc efektem talentu pojedynczego chirurga czy jednego odkrycia. To rezultat stopniowej akumulacji wiedzy, standaryzacji organizacyjnej, rozwoju technologii oraz lepszej koordynacji działań wielu specjalistów.

Proces ten wykazuje interesujące analogie do teorii uczenia się organizacji Chrisa Argyrisa i Donalda Schöna. Instytucja uczy się skutecznie nie tylko wtedy, gdy doskonali istniejące procedury, ale przede wszystkim wtedy, gdy potrafi krytycznie zakwestionować założenia, na których te procedury oparto. W medycynie urazowej przykładem takiej transformacji było uznanie, że dążenie do natychmiastowej i pełnej naprawy anatomicznej może być niewłaściwe w określonych stanach fizjologicznych. Zmiana ta nie polegała jedynie na usprawnieniu praktyki, lecz na przekształceniu samego sposobu definiowania klinicznego sukcesu. Analogiczna zdolność refleksji byłaby pożądana w polityce bezpieczeństwa – tam instytucje mogłyby poddawać krytycznej ocenie nie tylko efektywność wykonywania zadań, ale i zasadność przyjętych wskaźników oraz celów działania.

Specjalizacja centrów urazowych a dylemat dostępności

Istotne znaczenie miało ponadto doświadczenie medycyny wojskowej, która w kolejnych konfliktach zbrojnych rozwijała metody postępowania z ciężkimi obrażeniami, zwłaszcza urazami wielonarządowymi i krwotokami. Transfer wiedzy między medycyną wojskową a cywilną nie był jednak procesem jednokierunkowym ani ograniczonym do prostego przenoszenia procedur opracowanych na polu walki. W praktyce obejmował on wzajemną wymianę doświadczeń, rozwój

systemów transportu medycznego, standaryzację postępowania oraz doskonalenie organizacji opieki.

Nie należy przy tym traktować konfliktów zbrojnych jako koniecznego warunku postępu medycyny; innowacje wynikają z wielu źródeł, a wojna pozostaje przede wszystkim źródłem cierpienia i zniszczenia. Można jednak stwierdzić, że szczególne nagromadzenie ciężkich obrażeń w określonych warunkach historycznych przyspieszało rozwój metod diagnostycznych, chirurgicznych i organizacyjnych, które następnie znajdowały zastosowanie w cywilnych systemach ochrony zdrowia. Przykładem tego mechanizmu jest działalność Edwarda Cornwella, która ukazuje znaczenie klinicznego doświadczenia oraz instytucjonalnej organizacji pracy. W wywiadzie udzielonym Stanford Medicine w 2007 roku Cornwell mówił o potrzebie przeciwdziałania przemocy młodzieżowej i o praktyce leczenia licznych ofiar postrzałów w Johns Hopkins Hospital. Jego aktywność obejmowała nie tylko doskonalenie chirurgii urazowej, ale również publiczne zaangażowanie w ograniczanie przemocy, zwłaszcza w środowiskach szczególnie nią dotkniętych. W rozmowie przytoczonej przez Gladwella chirurg zwraca także uwagę na znaczenie doświadczenia zawodowego i ewolucji organizacji szpitala, pokazując, że postęp medyczny nie jest wyłącznie rezultatem zaawansowania urządzeń, lecz również umiejętności szybkiego podejmowania decyzji oraz współdziałania zespołu.

Szczególnie pouczająca pozostaje historyczna przemiana centrów urazowych najwyższego poziomu, określanych w amerykańskiej klasyfikacji jako Level I Trauma Centers. Ich znaczenie polega nie tylko na dostępności odpowiedniego wyposażenia operacyjnego, lecz także na utrzymywaniu całodobowej gotowości wielospecjalistycznej, zdolności przyjmowania najcięższych przypadków, szkoleniu personelu i rozwijaniu badań nad leczeniem urazów. American College of Surgeons opisuje centra pierwszego poziomu jako ośrodki posiadające rozbudowane zasoby kliniczne i organizacyjne, zdolne do odgrywania wiodącej roli w regionalnych systemach leczenia ciężkich obrażeń. Jednocześnie ośrodki drugiego i trzeciego poziomu pełnią istotne, choć odmienne funkcje, zwłaszcza w regionach, gdzie odległość od najbardziej wyspecjalizowanych szpitali ogranicza możliwość szybkiego uzyskania pomocy. Należy przy tym odróżnić formalne nadawanie statusu centrum urazowego przez uprawnione instytucje od weryfikacji zasobów prowadzonej przez American College of Surgeons, gdyż oba procesy nie są organizacyjnie tożsame.

Z perspektywy ekonomii organizacji medycznych koncentracja określonych świadczeń w wyspecjalizowanych ośrodkach może prowadzić do korzyści skali i zakresu. Intensywne wykonywanie trudnych procedur pozwala utrzymywać doświadczenie zespołu, rozwijać odpowiednie kompetencje i racjonalniej wykorzystywać kosztowne zasoby techniczne.

Jednocześnie nadmierna koncentracja świadczeń może zwiększać dystans między miejscem zdarzenia a punktem udzielenia pomocy, zwłaszcza w regionach o rozproszonej strukturze osadniczej. Powstaje zatem klasyczny problem optymalizacji sieci usług publicznych, w którym konieczne jest pogodzenie jakości świadczeń, dostępności przestrzennej, kosztów utrzymywania infrastruktury i zdolności reagowania na zdarzenia szczególnie ciężkie. Najbliższy geograficznie szpital nie zawsze jest ośrodkiem najlepiej przygotowanym do leczenia określonego rodzaju urazu, lecz skierowanie pacjenta do placówki bardziej wyspecjalizowanej może wiązać się z dłuższym czasem transportu. Właściwa organizacja systemu wymaga więc rozpoznania rzeczywistego znaczenia tych zależności, a nie kierowania się wyłącznie jednym kryterium. Istotnym potwierdzeniem znaczenia regionalizacji leczenia urazów pozostaje badanie Ellen J. MacKenzie i współautorów opublikowane w 2006 roku w The New England Journal of Medicine.

Dostęp do centrów urazowych realnie obniża śmiertelność

Autorzy porównali wyniki leczenia pacjentów z umiarkowanymi i ciężkimi obrażeniami w 18 centrach urazowych pierwszego poziomu oraz 51 szpitalach nieposiadających analogicznego statusu. Po uwzględnieniu różnic między populacjami pacjentów oszacowano, że śmiertelność szpitalna wynosiła odpowiednio 7,6% i 9,5%, natomiast w perspektywie roku od urazu – 10,4% i 13,8%. Oznaczało to względne zmniejszenie ryzyka zgonu podczas hospitalizacji o około 20% oraz o około 25% w ujęciu rocznym w grupie leczonej w centrach urazowych.

Korzyści te były szczególnie wyraźne u osób z najcięższymi obrażeniami. Wyniki stanowią silny argument za właściwą organizacją regionalnych systemów opieki urazowej, choć nie należy traktować ich jako uniwersalnego miernika skuteczności każdego ośrodka ani bezpośrednio przenosić na wszystkie rodzaje urazów i grup pacjentów. Zastosowane w badaniu metody statystyczne uwzględniały problem selekcji pacjentów, który jest jednym z głównych zagrożeń dla poprawności analiz nad efektywnością szpitali. Do wyspecjalizowanych centrów trafiają bowiem najtrudniejsze przypadki, co może prowadzić do paradoksalnej sytuacji: surowy wskaźnik śmiertelności ośrodka o wysokiej jakości leczenia okazuje się wyższy niż w szpitalu przyjmującym lżejsze obrażenia. Bez uwzględnienia struktury ryzyka można by błędnie uznać, że leczenie w centrum jest mniej skuteczne, podczas gdy rzeczywistość jest odwrotna. Zjawisko to odpowiada statystycznemu zakłócaniu relacji przez zmienne trzecie i może być analizowane w kontekście paradoksu Simpsona.

Prawidłowa ocena jakości ochrony zdrowia wymaga zatem uwzględnienia ciężkości obrażeń, wieku czy chorób współistniejących. Z perspektywy polityki bezpieczeństwa płynie z tego doniosły wniosek: wysoki wskaźnik zabójstw w społeczeństwie może wynikać nie tylko z częstszej przemocy, ale także z nierównomiernego dostępu do skutecznego leczenia. System dysponujący znakomitymi centrami urazowymi może ograniczać liczbę zgonów, nawet jeśli nie osiąga wysokiej skuteczności w zapobieganiu napaściom. Właśnie dlatego agregatowe wskaźniki śmiertelności należy interpretować ostrożnie; ocena instytucji wymiaru sprawiedliwości nie powinna zależeć wyłącznie od rezultatów kształtowanych przez inne systemy publiczne. Sukces lekarzy nie jest automatycznie sukcesem policji, podobnie jak sprawniejsze ratownictwo nie dowodzi spadku liczby sprawców przemocy. Wyrazistym przykładem znaczenia rozmieszczenia zasobów medycznych pozostaje Chicago, gdzie geografia miasta może współdecydować o prawdopodobieństwie przeżycia ofiar postrzałów. W badaniu z 2013 roku opublikowanym w American Journal of Public Health przeanalizowano dane 11 744 pacjentów z obrażeniami postrzałowymi, korzystając z rejestru urazów stanu Illinois z lat 1999–2009.

Badacze ustalili, że osoby postrzelone w odległości większej niż pięć mil od najbliższego centrum urazowego doświadczały przeciętnie dłuższego transportu i wyższej śmiertelności. Po uwzględnieniu czynników zakłócających, przekroczenie tego progu wiązało się z ilorazem szans zgonu wynoszącym 1,23 (przy przedziale ufności od 1,02 do 1,47). Wynik ten nie oznacza, że każdy dodatkowy kilometr liniowo zwiększa ryzyko śmierci ani że sama odległość wyjaśnia wszystkie różnice między pacjentami.

Pustynie opieki urazowej utrwalają nierówności społeczne

Autor zwraca jednak uwagę na rzeczywiste znaczenie przestrzennej dostępności specjalistycznych świadczeń medycznych, zwłaszcza w społecznościach dotkniętych wysokim natężeniem przemocy z użyciem broni palnej. W analizowanym badaniu wykorzystano pojęcie trauma deserts, które można oddać jako pustynie opieki urazowej; określa ono obszary charakteryzujące się ograniczoną dostępnością wyspecjalizowanego leczenia ciężkich obrażeń. Zjawisko to ma kluczowe znaczenie dla socjologii przestrzeni i teorii nierówności, gdyż zagrożenie śmiercią może wynikać nie tylko z działania sprawcy, ale również ze sposobu organizacji infrastruktury publicznej. Dwóch poszkodowanych może doznać obrażeń o porównywalnej ciężkości, a mimo to mieć zupełnie inne szanse na przeżycie ze względu na lokalizację zdarzenia i dostępność odpowiedniej pomocy.

Przestrzeń miejska nie jest zatem neutralnym tłem przemocy. Staje się jednym z czynników kształtujących jej następstwa, a rozmieszczenie szpitali, infrastruktury transportowej i zasobów ratownictwa medycznego bezpośrednio wpływa na rzeczywistą dystrybucję bezpieczeństwa. Problem ten zyskuje szczególną wagę w zestawieniu z historyczną segregacją mieszkaniową i nierównomiernym rozwojem amerykańskich metropolii. Procesy takie jak redlining – dyskryminacyjne praktyki oceny ryzyka kredytowego i inwestycyjnego, powiązane m.in. ze składem rasowym dzielnic – oraz późniejsza koncentracja ubóstwa doprowadziły do trwałych różnic w dostępie do zasobów ekonomicznych i publicznych. Choć nie można automatycznie przypisywać każdego współczesnego przypadku nierównej dostępności opieki urazowej wyłącznie tym historycznym mechanizmom – gdyż rozmieszczenie szpitali zależy także od decyzji inwestycyjnych, struktury ubezpieczeń czy kadr medycznych – istnieją silne podstawy do badania zależności między dawnym rozwojem miast, społecznym rozkładem przemocy a dostępnością pomocy. W rezultacie różnica w prawdopodobieństwie przeżycia postrzału może odzwierciedlać szerszą strukturę nierówności społecznych, która pozostaje niewidoczna w ogólnokrajowych statystykach zabójstw.

Dalsze badania dostarczyły wartościowego materiału pozwalającego zweryfikować tę zależność. W lutym 2026 roku na łamach JAMA Surgery opublikowano analizę Michaela R. Poulsona, Andrew Benjamina i Dane'a R. Scantlinga dotyczącą następstw otwarcia centrum urazowego pierwszego poziomu przy University of Chicago Medicine w maju 2018 roku. Autorzy przeanalizowali 45 150 incydentów postrzałowych w Chicago z lat 2010–2024, porównując obszar obsługiwany przez nową placówkę z pozostałymi częściami miasta.

Otwarcie centrum wiązało się ze skróceniem przeciętnego czasu dojazdu do najbliższego ośrodka urazowego o około 9,5 minuty oraz zmniejszeniem średniej odległości o 3,4 mili. W analizie przerwanego szeregu czasowego stwierdzono proporcjonalny spadek śmiertelności postrzałów o około 3,9% w obszarze oddziaływania nowej placówki, podczas gdy w pozostałej części miasta nie zaobserwowano analogicznej zmiany.

Geografia medyczna i ekonomia dostępu jako źródła nierówności w przeżywalności

Wynik ten posiada wyjątkową wartość poznawczą, gdyż pozwala wyjść poza ogólną tezę o korzyściach płynących z rozwoju medycyny i zbadać następstwa konkretnej zmiany organizacyjnej. Nie jest to jednak eksperyment z losowym przydziałem pacjentów do różnych warunków leczenia, a zatem nie eliminuje on wszystkich czynników zakłócających. Analiza przerwanego szeregu czasowego pozwala szacować zmianę związaną czasowo z określoną interwencją, lecz wymaga

rozważenia równoległych przemian w strukturze przestępczości, zachowaniach mieszkańców i organizacji służb. Pomimo tych ograniczeń zbieżność rezultatów z wcześniejszymi badaniami dotyczącymi pustyń urazowych wzmacnia hipotezę, że odpowiednie rozmieszczenie wysokospecjalistycznych świadczeń może ograniczać śmiertelność przy ciężkich obrażeniach postrzałowych. Właśnie w tym ujęciu współczesna geografia medyczna staje się istotnym składnikiem badań nad przemocą. Z perspektywy teorii sprawiedliwości przestrzennej Davida Harveya i Edwarda Soi problem ten można interpretować jako przykład społecznego znaczenia rozmieszczenia infrastruktury publicznej.

Dostęp do świadczeń medycznych nie jest bowiem wyłącznie indywidualną właściwością pacjenta ani rezultatem jego osobistej przedsiębiorczości. Zależy on również od miejsca zamieszkania, sieci transportowych, organizacji systemu ochrony zdrowia i wcześniejszych decyzji inwestycyjnych. Geografia może zatem wzmacniać nierówności społeczne, ponieważ osoby najbardziej narażone na określony rodzaj zagrożenia niekoniecznie posiadają najłatwiejszy dostęp do zasobów niezbędnych do ograniczania jego następstw. Szczególnie dramatyczna staje się sytuacja, w której społeczności doświadczające częstych postrzałów pozostają jednocześnie relatywnie oddalone od odpowiednio przygotowanych placówek medycznych. Wówczas statystycznie większe ryzyko śmierci wynika z nakładania się nierówności w narażeniu na przemoc i nierówności w dostępie do leczenia. Zagadnienie to można pogłębić poprzez odwołanie do teorii kapitału ludzkiego i ekonomicznej analizy usług zdrowotnych. Rozmieszczenie placówek medycznych bywa podporządkowane kryteriom efektywności kosztowej, dostępności personelu i przewidywanego zapotrzebowania na określone świadczenia. Jednak rachunek ekonomiczny prowadzony wyłącznie na poziomie pojedynczego szpitala może nie obejmować wszystkich korzyści społecznych wynikających z utrzymywania wyspecjalizowanego centrum urazowego.

Uratowanie życia pacjenta oznacza nie tylko uniknięcie śmierci, ale także możliwość dalszego uczestnictwa w życiu rodzinnym, społecznym i zawodowym. Z kolei skuteczne leczenie ciężkich obrażeń może zmniejszać przyszłe koszty niepełnosprawności i długotrwałej opieki. Nie oznacza to, że każda inwestycja w infrastrukturę medyczną jest automatycznie efektywna ekonomicznie; wymaga ona raczej uwzględnienia szerszego katalogu kosztów i korzyści, którego nie wyczerpuje finansowy wynik konkretnej placówki. W tym kontekście przydatna staje się ekonomiczna teoria efektów zewnętrznych, ponieważ konsekwencje funkcjonowania centrum urazowego wykraczają poza relację między szpitalem a pacjentem.

Dobrze zorganizowana opieka może wpływać na obciążenie rodzin, instytucji pomocy społecznej, rynku pracy i systemu ubezpieczeń, a także na poziom społecznego zaufania do usług publicznych. Z drugiej strony utrzymywanie całodobowej gotowości specjalistycznej wymaga znacznych

nakładów finansowych, które nie zawsze znajdują odzwierciedlenie w przychodach wynikających z leczenia rzeczywiście przyjętych pacjentów. W konsekwencji mechanizmy finansowania oparte wyłącznie na liczbie wykonanych procedur mogą niedostatecznie uwzględniać wartość samej gotowości do reagowania na zdarzenia ciężkie i relatywnie nieprzewidywalne. Jest to problem znany również z ekonomii służb ratowniczych, straży pożarnej i systemów zarządzania kryzysowego, w których wartość zdolności interwencyjnej nie sprowadza się do liczby przeprowadzonych działań. Równocześnie analiza przestrzenna pozwala dostrzec, że zwiększanie liczby centrów urazowych nie może być traktowane jako jedyny albo uniwersalny instrument ograniczania śmiertelności.

Przeżycie urazu to zmiana charakteru szkody, a nie jej brak

Kluczowe znaczenie ma sposób organizacji transportu medycznego: zdolność służb do właściwego rozpoznania ciężkości obrażeń, koordynacja między placówkami oraz utrzymanie odpowiednich zasobów kadrowych. W niektórych sytuacjach korzystne jest szybkie skierowanie pacjenta do wyspecjalizowanego ośrodka, w innych zaś priorytetem musi być stan kliniczny poszkodowanego i możliwości miejscowego opanowania zagrożeń. Nie istnieje zatem jedna, niezmienna reguła, według której zawsze decydujący byłby najkrótszy czas transportu lub wybór placówki o najwyższym stopniu referencyjności.

Właściwa organizacja wymaga bilansowania różnych rodzajów ryzyka w oparciu o wiedzę medyczną i lokalne warunki infrastrukturalne. To sprawia, że popularne pojęcie „złotej godziny", odnoszące się do znaczenia wczesnej pomocy po ciężkim urazie, należy interpretować z ostrożnością. Jej wartość dydaktyczna polega na podkreśleniu, że opóźnienie interwencji może mieć krytyczne konsekwencje dla przeżycia – zwłaszcza przy niekontrolowanym krwotoku i innych bezpośrednich zagrożeniach życia. Nie oznacza to jednak istnienia uniwersalnej biologicznej granicy sześćdziesięciu minut, po przekroczeniu której rokowania każdego poszkodowanego uległyby nagłemu i identycznemu pogorszeniu. Zależność między czasem a śmiertelnością różni się w zależności od rodzaju obrażenia, jego ciężkości oraz charakteru dostępnej pomocy. Właściwa interpretacja wymaga więc zastąpienia popularnej metafory precyzyjną analizą procesów fizjologicznych i logistycznych. Analizując efekt Cornwella, nie można pominąć kwestii, którą tradycyjna statystyka zabójstw niemal całkowicie ignoruje: losu osób, które przeżyły ciężką przemoc.

Współczesna medycyna potrafi uratować pacjenta przed śmiercią, lecz nie zawsze jest w stanie przywrócić mu pełną sprawność fizyczną, psychiczną i społeczną. Przeżycie obrażeń postrzałowych często wiąże się z trwałymi uszkodzeniami układu nerwowego, przewlekłym bólem, ograniczeniem ruchomości czy koniecznością długotrwałej rehabilitacji. Poszkodowani doświadczają również poważnych konsekwencji psychicznych: objawów stresu pourazowego, lęku, depresji i utraty poczucia bezpieczeństwa. Z perspektywy rodziny uraz jednej osoby może wymusić zmianę podziału obowiązków opiekuńczych, ograniczyć aktywność zawodową innych członków gospodarstwa domowego i zwiększyć niepewność ekonomiczną. Statystyczne przesunięcie przypadku z kategorii zabójstwa do kategorii przeżytego urazu nie oznacza więc wyeliminowania społecznej szkody, lecz zasadniczą zmianę jej charakteru.

Pełna ocena następstw przemocy wymaga zatem instrumentów znanych ekonomice zdrowia, w tym miar utraconych lat życia, jakości życia i obciążenia chorobowego. W badaniach zdrowia publicznego wykorzystuje się między innymi wskaźniki years of life lost oraz disability-adjusted life years, które pozwalają uwzględnić zarówno przedwczesną śmierć, jak i lata przeżyte z ograniczoną sprawnością. W ocenie konkretnych interwencji stosowany jest również wskaźnik quality-adjusted life years, umożliwiający zestawienie długości życia z jego jakością według przyjętych preferencji zdrowotnych.

Żaden z tych instrumentów nie stanowi jednak pełnego miernika ludzkiego cierpienia; ich zastosowanie wymaga szczególnej ostrożności aksjologicznej. Wartość życia człowieka nie może być utożsamiona wyłącznie z jego produktywnością ekonomiczną ani wynikiem technicznego modelu oceny sprawności. Miary te mogą wspierać racjonalne porównywanie potrzeb i rezultatów interwencji, ale nie zastępują normatywnego uznania równej godności osób o odmiennym stanie zdrowia.

> Współczesna medycyna potrafi wyrwać człowieka z objęć śmierci, lecz rzadko potrafi cofnąć czas i naprawić zniszczoną psychikę czy rozbitą sprawność. Statystyczne przesunięcie ofiary z kolumny 'zmarli' do kolumny 'ocalić' nie jest zatem końcem tragedii, a jedynie zmianą formy cierpienia. Pozostaje pytanie: czy jako cywilizacja bardziej cieszymy się z technicznego sukcesu przeżywalności, czy przeraża nas fakt, że potrafimy leczyć rany, których wciąż nie umiemy przestać zadawać?

Inspiracje

[1] 

"The American way of killing" Malcolm Gladwell

Hachette UK | ISBN: 9780349149301

Malcolm Timothy Gladwell (ur. 3 września 1963 r.) to kanadyjski dziennikarz, autor i mówca urodzony w Anglii. Od 1996 roku jest stałym współpracownikiem „The New Yorker" i współzałożycielem firmy produkującej materiały audio Pushkin Industries, w ramach której prowadzi ceniony podcast „Revisionist History". Działając na styku dziennikarstwa, socjologii i psychologii, Gladwell znany jest z popularyzacji złożonych badań z zakresu nauk społecznych i koncepcji behawioralnych wśród szerokiej publiczności. Jego wpływowe książki non-fiction często analizują nieoczekiwane wzorce w zachowaniu człowieka, procesie decyzyjnym i dynamice instytucjonalnej. Do jego przełomowych dzieł należą „Punkt krytyczny" (2000), „Blink" (2005) i „Outliers" (2008), które przyczyniły się do ukształtowania współczesnego dyskursu popularnego na temat trendów społecznych, intuicji i sukcesu systemowego. W 2011 roku został odznaczony Orderem Kanady za wkład w rozwój pisarstwa i komentowania.

Malcolm Timothy Gladwell (born September 3, 1963) is an English-born Canadian journalist, author, and public speaker. He has been a staff writer for The New Yorker since 1996 and is the co-founder of the audio production company Pushkin Industries, through which he hosts the acclaimed podcast Revisionist History. Working at the intersection of journalism, sociology, and psychology, Gladwell is renowned for popularizing complex social science research and behavioral concepts for general audiences. His influential nonfiction books often examine unexpected patterns in human behavior, decision-making, and institutional dynamics. His seminal works include The Tipping Point (2000), Blink (2005), and Outliers (2008), which helped shape contemporary popular discourse on social trends, intuition, and systemic success. In 2011, he was appointed to the Order of Canada for his contributions as a writer and commentator.

The New Yorker

Literatura uzupełniająca

Książki

Książki autora i dzieła przywołane w tekście:

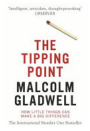

[1] "The Tipping Point : how Little Things Can Make a Big Difference"

Malcolm Gladwell (1963- author)

2001 | ISBN: 9780349113463



[2] "Blink"

Malcolm Gladwell

2007 | Hachette UK | ISBN: 9780316005043



[3] "Revenge of the Tipping Point"

Malcolm Gladwell

2024 | Hachette UK | ISBN: 9780349147178



[4] "The Bomber Mafia"

Malcolm Gladwell

2021 | Hachette UK | ISBN: 9780316296939

[5] "David and Goliath"

Malcolm Gladwell

2015 | ISBN: 9780316258838



[6] "Outliers"

Malcolm Gladwell

2008 | ISBN: 9780141036243

Książki autorów przywoływanych i literatura pokrewna:



[7] "Statistical analysis with missing data"

Donald Rubin

2019 | John Wiley & Sons | ISBN: 9780470526798



[8] "Bayesian Data Analysis"

Donald Rubin

CRC Press | ISBN: 9781439898208



[9] "Bayesian Data Analysis, Third Edition"

Donald Rubin

CRC Press | ISBN: 9781040062340



[10] **"A brief history of neoliberalism"**

David Harvey

2005 | Oxford University Press, USA | ISBN: 9780199283262



[11] **"Spaces of Hope"**

David Harvey

Univ of California Press | ISBN: 9780520225787

Artykuły naukowe

Prace autorów przywoływanych w tekście:

[1] **"Racial Disparities in Surgical Care and Outcomes in the United States: A Comprehensive Review of Patient, Provider, and Systemic Factors"**

Adil Hussain Haider, Valerie K. Scott, Karim Abdur Rehman, Catherine Garrison Velopulos, Jessica M. Bentley, Edward E. Cornwell

2013 | Journal of the American College of Surgeons | DOI: 10.1016/j.jamcollsurg.2012.11.014

Źródło

[2] **"Disparities in trauma care and outcomes in the United States: A systematic review and meta-analysis"**

Adil Hussain Haider, Paul Logan Weygandt, Jessica M. Bentley, Maria Francesca Monn, Karim Abdur Rehman, Edward E. Cornwell

2013 | The Journal of Trauma: Injury, Infection, and Critical Care | DOI: 10.1097/01586154-201305000-00002

Źródło

[3] **"Association of Unconscious Race and Social Class Bias With Vignette-Based Clinical Assessments by Medical Students"**

Adil Hussain Haider, Janel D. Sexton, N. Sriram, Lisa A. Cooper, David T. Efron, Edward E. Cornwell

2011 | JAMA | DOI: 10.1001/jama.2011.1248

Źródło

[4] **"Undertriage of Elderly Trauma Patients to State-Designated Trauma Centers"**

David C. Chang, Robert R. Bass, Edward E. Cornwell, Ellen J Mackenzie

2008 | Archives of Surgery | DOI: 10.1001/archsurg.143.8.776

Źródło

[5] **"Murder and Medicine: The Lethality of Criminal Assault 1960-1999"**

Anthony R. Harris, Stephen Hodges Thomas, Gene A. Fisher, David J. Hirsch

2002 | Homicide Studies | DOI: 10.1177/108876790200600203

Źródło

[6] **"Homicide as a medical outcome: Racial disparity in deaths from assault in us level I and II trauma centers"**

A. R. Harris, Gene A. Fisher, S. Thomas

2012 | Journal of Trauma and Acute Care Surgery | DOI: 10.1097/ta.0b013e318226eb39

Źródło

[7] **"Durkheim and the Social Construction of Emotions"**

Gene A. Fisher, Kyum Koo Chon

1989 | Social Psychology Quarterly | DOI: 10.2307/2786899

Źródło

[8] **"Unions between blacks and whites: England and the US compared"**

Suzanne W. Model, Gene A. Fisher

2002 | Ethnic and Racial Studies | DOI: 10.1080/0141987022000000240

Źródło

[9] **"The Role of Adult Siblings in Providing Social Support to the Severely Mentally Ill"**

Allan V. Horwitz, Richard C. Tessler, Gene A. Fisher, Gail Gamache

1992 | Journal of Marriage and the Family | DOI: 10.2307/353290

Źródło

[10] **"Maximum Likelihood from Incomplete Data Via the EM Algorithm"**

A. P. Dempster, Nan M. Laird, Donald B. Rubin

1977 | Journal of the Royal Statistical Society Series B (Statistical Methodology) | DOI: 10.1111/j.2517-6161.1977.tb01600.x

Źródło

[11] **"The Central Role of the Propensity Score in Observational Studies for Causal Effects"**

Paul R. Rosenbaum, Donald B. Rubin

1983 | Biometrika | DOI: 10.1093/biomet/70.1.41

Źródło

[12] "Inference from Iterative Simulation Using Multiple Sequences"

Andrew Gelman, Donald B. Rubin

1992 | Statistical Science | DOI: 10.1214/ss/1177011136

Źródło

[13] "Estimating causal effects of treatments in randomized and nonrandomized studies."

Donald B. Rubin

1974 | Journal of Educational Psychology | DOI: 10.1037/h0037350

Źródło

[14] "Methodology of Social Sciences"

Max Weber

2017 | Routledge eBooks | DOI: 10.4324/9781315124445

Źródło

[15] "Knowledge for Action: A Guide to Overcoming Barriers to Organizational Change"

Chris Argyris

1993 | Virtual Defense Library (Ministerio de Defensa)

Źródło

[16] "Personality and organization"

Chris Argyris

1957

Źródło

[17] "Double-Loop Learning In Organizations A Theory Of Action Perspective"

Chris Argyris

2005 | Great Minds in Management | DOI: 10.1093/oso/9780199276813.003.0013

Źródło

[18] "A National Evaluation of the Effect of Trauma-Center Care on Mortality"

Ellen J. MacKenzie, Frederick P. Rivara, Gregory J. Jurkovich, Avery B. Nathens, Katherine P. Frey

2006 | New England Journal of Medicine | DOI: 10.1056/nejmsa052049

Źródło

[19] "An Analysis of Outcomes of Reconstruction or Amputation after Leg-Threatening Injuries"

Michael J. Bosse, Ellen J. MacKenzie, James F. Kellam, Andrew R. Burgess, Lawrence Xavier Webb

2002 | New England Journal of Medicine | DOI: 10.1056/nejmoa012604

Źródło

[20] "Use and satisfaction with prosthetic limb devices and related services 11No commercial party having a direct financial interest in the results of the research supporting this article has or will confer a benefit on the author(s) or on any organization with which the author(s) is/are associated."

Liliana E. Pezzin, Timothy R. Dillingham, Ellen J. MacKenzie, Patti L. Ephraim, Paddy Rossbach

2004 | Archives of Physical Medicine and Rehabilitation | DOI: 10.1016/j.apmr.2003.06.002

Źródło

[21] "Use and Satisfaction with Prosthetic Devices Among Persons with Trauma-Related Amputations: A Long-Term Outcome Study"

Timothy R. Dillingham, Liliana E. Pezzin, Ellen J. MacKenzie, Andrew R. Burgess

2001 | American Journal of Physical Medicine & Rehabilitation | DOI: 10.1097/00002060-200108000-00003

Źródło

[22] "Historic redlining, structural racism, and firearm violence: A structural equation modeling approach"

Michael R. Poulson, Miriam Y. Neufeld, Tracey A. Dechert, Lisa C. Allee, Kelly Marie Kenzik

2021 | The Lancet Regional Health - Americas | DOI: 10.1016/j.lana.2021.100052

Źródło

[23] "National Disparities in COVID-19 Outcomes between Black and White Americans"

Michael R. Poulson, Alaina D. Geary, Chandler A. Annesi, Lisa C. Allee, Kelly Marie Kenzik

2020 | Journal of the National Medical Association | DOI: 10.1016/j.jnma.2020.07.009

Źródło

[24] "Residential Racial Segregation and Disparities in Breast Cancer Presentation, Treatment, and Survival"

Michael R. Poulson, Brendin Ryan Beaulieu-Jones, Kelly Marie Kenzik, Tracey A. Dechert, Naomi Yu Ko

2020 | Annals of Surgery | DOI: 10.1097/sla.0000000000004451

Źródło

[25] "Firearm Mortality and Equitable Access to Trauma Care in Chicago"

Michael R. Poulson, Andrew Benjamin, Dane R. Scantling

2026 | JAMA Surgery | DOI: 10.1001/jamasurg.2026.0001

Źródło

[26] "Association of Whole Blood With Survival Among Patients Presenting With Severe Hemorrhage in US and Canadian Adult Civilian Trauma Centers"

Crisanto M. Torres, Alistair J. Kent, Dane R. Scantling, Bellal A Joseph, Elliott Richard Haut

2023 | JAMA Surgery | DOI: 10.1001/jamasurg.2022.6978

Źródło

[27] "Timing to First Whole Blood Transfusion and Survival Following Severe Hemorrhage in Trauma Patients"

Crisanto M. Torres, Kelly Marie Kenzik, Noelle Nugent Saillant, Dane R. Scantling, Sabrina Elena Sanchez

2024 | JAMA Surgery | DOI: 10.1001/jamasurg.2023.7178

Źródło

[28] "Practice makes perfect: The impact of Stop the Bleed training on hemorrhage control knowledge, wound packing, and tourniquet application in the workplace"

Adam Zwislewski, Autumn D. Nanassy, Loreen K. Meyer, Dane R. Scantling, Marcin A. Jankowski

2019 | Injury | DOI: 10.1016/j.injury.2019.03.025

Źródło

[29] "Laparoscopy in trauma: An overview of complications and related topics"

Stanislaw P. Stawicki, Tammy Lyn Kindel, Nicholas Latchana, Mamta Swaroop, Umer I. Chaudhry, Dane R. Scantling

2015 | International Journal of Critical Illness and Injury Science | DOI: 10.4103/2229-5151.165004

Źródło

[30] "From Managerialism to Entrepreneurialism: The Transformation in Urban Governance in Late Capitalism"

David Harvey

1989 | Geografiska Annaler Series B Human Geography | DOI: 10.1080/04353684.1989.11879583

Źródło

[31] **"Spaces of Capital: Towards a Critical Geography"**

David Harvey

2001

Źródło

[32] **"Social Justice and the City"**

David Harvey

2009 | University of Georgia Press eBooks | DOI: 10.1515/9780820336046

Źródło

[33] **"Between Space and Time: Reflections on the Geographical Imagination1"**

David Harvey

1990 | Annals of the Association of American Geographers | DOI: 10.1111/j.1467-8306.1990.tb00305.x

Źródło

Artykuły naukowe autora:

[34] **"The Tipping Point"**

Malcolm Gladwell

2000

Źródło

[35] **"David and Goliath: Underdogs, Misfits, and the Art of Battling Giants"**

Malcolm Gladwell

2013 | bepress Legal Repository

Źródło

[36] **"Talking to strangers : what we should know about the people we don't know"**

Malcolm Gladwell

2019 | PubMed Central

Źródło

[37] **"What the Dog Saw"**

Malcolm Gladwell

2009

Źródło

[38] **"Inteligencia intuitiva: ¿por qué sabemos la verdad en dos segundos?"**

Malcolm Gladwell

2005 | UCLA - Biblioteca de Administración y Contaduría

Źródło

[39] **"Talking to Strangers"**

Malcolm Gladwell

2019

Źródło

[40] **"Dangerous minds: criminal profiling made easy."**

Malcolm Gladwell

2007 | PubMed

Źródło

[41] **"Un cambio pequeño: por qué la revolución no será tuiteada"**

Malcolm Gladwell

2011 | Revista de occidente

Źródło

[42] **"LA CLAVE DEL EXITO"**

Malcolm Gladwell

2007 | Dialnet (Universidad de la Rioja)

Źródło

[43] **"Designs for Working : Why Your Bosses Want to Turn Your New Office into Greenwich Village"**

Malcolm Gladwell

2003 | Oxford University Press eBooks | DOI: 10.1093/oso/9780195159509.003.0012

Źródło

Treść tworzy Fundacja Dobre Państwo.
Redaguje i publikuje APA ONE, autorski system redakcyjny Fundacji oparty na AI.
APA ONE Publishing System
Fundacja Dobre Państwo © 2026
Article ID: f84f0814-1152-41bf-9a5a-cf12f33a5c7e